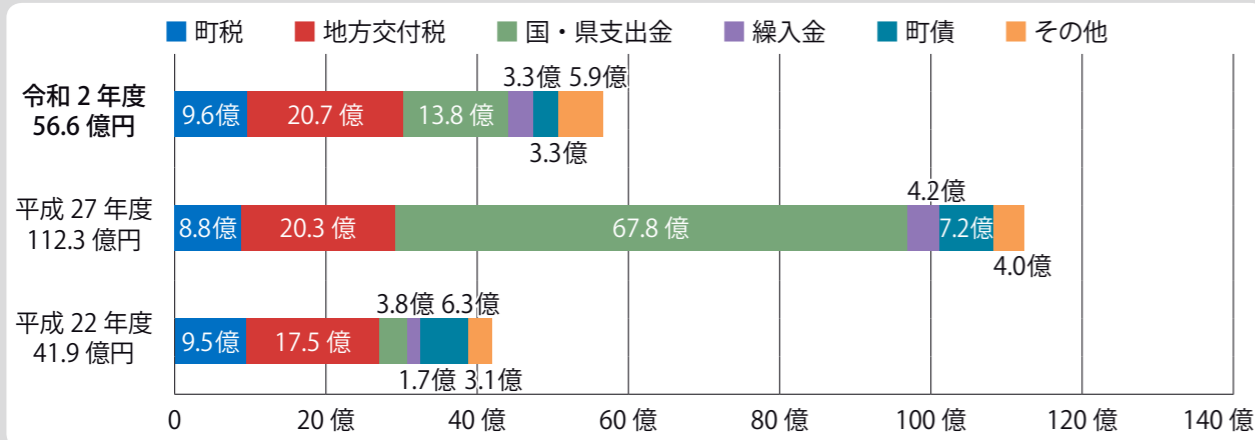
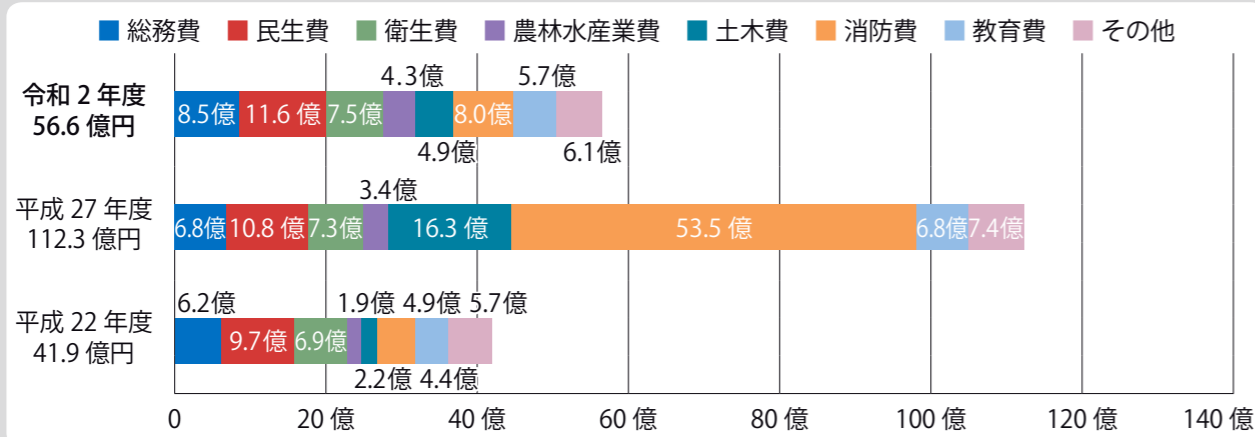


歳入予算の推移



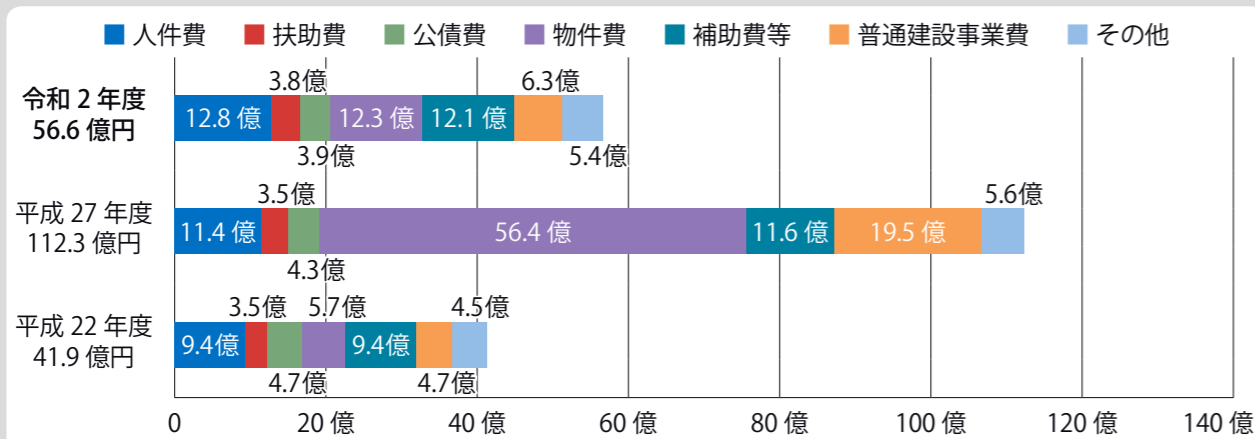
●歳入の多くは依存財源（「地方交付税」および「国・県支出金」）が占めています。

歳出予算(目的別)の推移



●令和2年度は民生費が最も多く、10年前と比較すると20%増加しています。
●平成27年度は住宅除染などの復旧事業費で予算額112.3億円となっています。

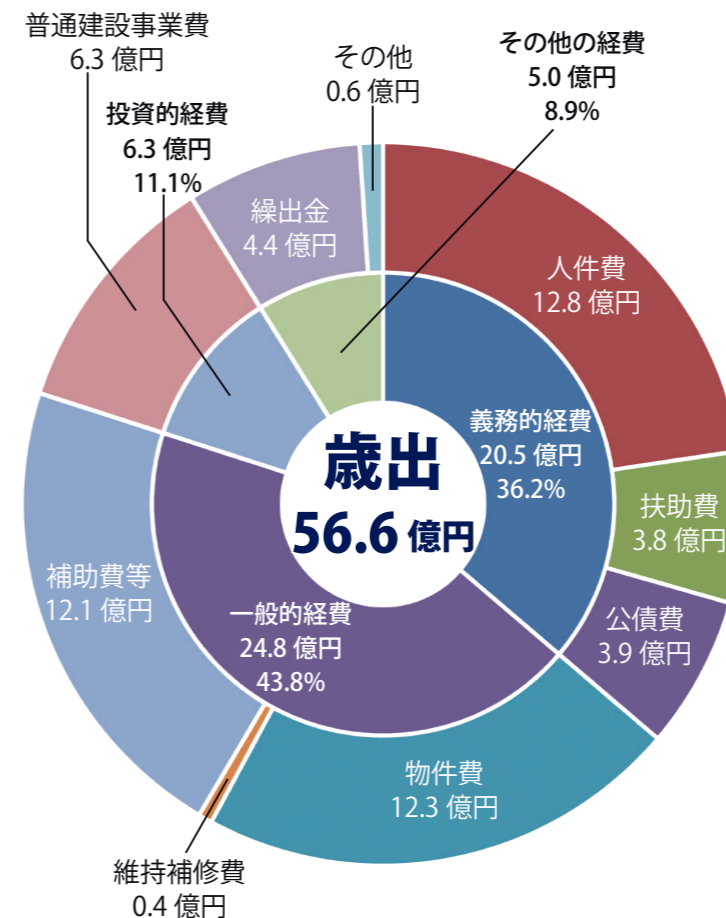
歳出予算(性質別)の推移



●会計年度任用職員制度の導入により人件費が増加しています。
●平成27年度は住宅除染（物件費）、道の駅建設（普通建設事業費）で予算が増加しています。

歳出予算(性質別)の内訳

項目	令和2年度		令和元年度		増減率	
	歳出予算額	構成比	歳出予算額	構成比		
義務的経費	人件費	12億8,186万円	22.6%	12億869万円	21.2%	+3.0%
	扶助費	3億8,327万円	6.8%	3億9,048万円	6.9%	△7.1%
	公債費	3億8,606万円	6.8%	3億9,639万円	7.0%	△2.5%
	小計	20億5,119万円	36.2%	19億9,556万円	35.1%	△0.2%
一般的経費	物件費	12億2,547万円	21.7%	14億9,161万円	26.2%	+28.1%
	維持補修費	3,505万円	0.6%	3,142万円	0.5%	+33.8%
	補助費等	12億1,436万円	21.5%	11億6,699万円	20.5%	+5.6%
	小計	24億7,488万円	43.8%	26億9,002万円	47.2%	+17.3%
投資的経費	普通建設事業費	6億2,989万円	11.1%	5億2,153万円	9.2%	+98.8%
	災害復旧事業費	1万円	0.0%	1万円	0.0%	0.0%
	小計	6億2,990万円	11.1%	5億2,154万円	9.2%	+98.8%
その他の経費	繰入金	4億4,490万円	7.9%	4億3,611万円	7.7%	+1.8%
	投資及び出資金	800万円	0.1%	200万円	0.0%	△90.5%
	貸付金	1,615万円	0.3%	1,676万円	0.3%	△3.6%
	積立金	2,998万円	0.5%	2,301万円	0.4%	+0.9%
	予備費	500万円	0.1%	500万円	0.1%	0.0%
小計	5億403万円	8.9%	4億8,288万円	8.5%	△2.3%	
合計	56億6,000万円	100.0%	56億9,000万円	100.0%	△0.5%	



用語解説(歳出関係性質別)

- 【義務的経費】支出することが義務付けられている経費
- 【投資的経費】公共施設や道路など資産形成として将来に残るものに支出される経費
- 【扶助費】社会保障制度の一環として児童・高齢者・障がい者などへの支援に要する経費
- 【公債費】過去に借りたお金を返済するための経費
- 【物件費】光熱水費・各種委託料・除染業務などの経費
- 【補助費等】個人や任意組織に対する補助金などの経費
- 【普通建設事業費】公共施設や道路などを整備するための経費
- 【繰入金】一般会計から各特別会計に支出する経費
- 【積立金】財政調整基金・各種特定目的基金に積立するための経費